




BOLTING SOLUTION COMPANY

新製品案内 209

水平対向
エンジン向け

プラグ交換セット



NEW

実際のレースでメカニックの
要望から生まれた
水平対向エンジン向けプラグ交換セット

水平対向エンジンのプラグ交換に最適。
狭い場所では外六角部分に17mmラチェットめがねを
使い緩めながら、隙間が狭くなってくるとコマを外して
使います(締める時は逆の手順)。86/BRZに最適。

差込角
9.5mm
3/8"

6角



使用例



後端は差込角に加えて二面幅17mmの六角を装備
ラチェットめがねレンチを使用することでさらに
低頭作業が可能

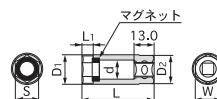
*ラチェットめがねレンチは別売です。

プラグソケット(6角・マグネット付)

PLUG SOCKET (6pt. with MAGNET)

製品番号	二面幅寸法(mm)		寸法(mm)					質量(g)
	S	D1	D2	L1	W	L	d	
3P-14S	14	18.5	18.5	6.5	17	64	13	66

- 6角部ストロングドライブ
- 薄肉タイプ
- スパークプラグ専用
- マグネット付

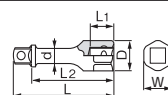


エクステンションバー

EXTENSION BAR

製品番号	差込角dr.(mm)	寸法(mm)					質量(g)
		W	L1	L2	L	d	
EX32-32	9.5	17	13	21.5	32	10.5	36
EX32-50	9.5	17	13	39.5	50	10.5	49

*単品販売は致しておりません。



注意 CAUTION

- スパークプラグ専用で薄肉です。普通のソケットとして使用しないでください。
Not normal socket. Wall is thin as is exclusively for spark plug.

プラグ交換セット (水平対向エンジン向け)

PLUG SOCKET SET

製品番号 PG86S

メーカー希望小売価格 ¥7,000

セット内容 4点

製品名	製品番号
プラグソケット	3P-14S
エクステンションバー	EX32-32(2個)、EX32-50

- 薄肉タイプ
- スパークプラグ専用
- マグネット付
- 質量：187g



使用方法 水平対向エンジン搭載の自動車に最適なプラグ交換ツール

① プラグソケットを点火プラグに装着します

タイヤハウス

② プラグソケットにエクステンションバーを装着します

タイヤハウス

③ 後端の外径をラチェットめがねを使い回します

タイヤハウス

④ プラグが緩んで来たら、後端から外します

タイヤハウス

製品に関するお問い合わせ

営業企画部

〒586-0026 大阪府河内長野市寿町6番25号
TEL:0721-56-1850 FAX:0721-56-1851
E-MAIL:ko-eigyo@tonetool.co.jp

TONE TONE株式会社

<http://www.tonetool.co.jp>



本社・大阪営業所

〒556-0017 大阪市浪速区湊町2丁目1番57
TEL:06-6649-5982 FAX:06-6649-598

東京営業所

〒150-0013 東京都渋谷区恵比寿2丁目27番24
TEL:03-3446-3911 FAX:03-3446-391

営業所:札幌・仙台・新潟・北関東・名古屋・広島・福岡 [ISO9001 ISO14001 認証取得]

TONE 製品のお買い求めは、信頼のできる当店へ

TONE 公式サイト [新製品やセールなど最新ニュースをいち早くお伝え!](#) YouTube <https://www.youtube.com/c/tonchannel>
facebook <https://www.facebook.com/tonetool> twitter <https://twitter.com/ToneJapan>

*製品の仕様は、使用目的を考慮して予告なく変更する場合がありますのでご了承ください。 表示価格に消費税は含まれておりません。